



Way of Life!



**GRAND
VITARA**

Preisliste

Technische Daten

1.6

2.4

2.4 Automatik

Motor

Bauart	wassergekühlter Vierzylindermotor, 16 Ventile, 2 oben liegende Nockenwellen mit variabler Ventilsteuerung (VVT), Multipoint-Einspritzung	wassergekühlter Vierzylindermotor, 16 Ventile, 2 oben liegende Nockenwellen mit variabler Ventilsteuerung (VVT), Multipoint-Einspritzung	
Hubraum	1.586 cm ³	2.393 cm ³	
Bohrung x Hub	78,0 mm x 83,0 mm	92,0 mm x 90,0 mm	
Verdichtungsverhältnis	10,5:1	10,0:1	
Max. Leistung	78 kW (106 PS) bei 5.900 U/min	122 kW (166 PS) bei 6.000 U/min	
Max. Drehmoment	145 Nm bei 4.100 U/min	225 Nm bei 3.800 U/min	
Höchstgeschwindigkeit	160 km/h	180 km/h	170 km/h
Beschleunigung (0-100 km/h)	14,4 Sek.	11,2 Sek.	11,5 Sek.
Abgasnorm	Euro 5		
Kraftstoffverbrauch (VO EG 715/2007)¹	innerorts 10,1 l/100 km, außerorts 7,1 l/100 km, kombiniert 8,2 l/100 km	innerorts 11,0 l/100 km, außerorts 7,4 l/100 km, kombiniert 8,7 l/100 km	innerorts 11,4 l/100 km, außerorts 7,9 l/100 km, kombiniert 9,2 l/100 km
CO₂-Ausstoß (VO EG 715/2007)¹	kombiniert 189 g/km	kombiniert 201 g/km	kombiniert 213 g/km
Kraftstoffart	Super bleifrei (ROZ 95)		
Tankinhalt	55 l		

Gewichte

Zul. Gesamtgewicht	1.830 kg	1.870 kg	1.890 kg
Leergewicht²	1.482-1.545 kg	1.521-1.584 kg	1.536-1.599 kg
Zulässige Achslast	vorn 850 kg, hinten 1.090 kg		
Max. Anhängelast	bis 12% Steigung: gebremst 1.600 kg, ungebremst 550 kg		
Stützlast	85 kg		

Kraftübertragung

Antrieb	permanenter Allradantrieb mit Mittendifferenzial	permanenter Allradantrieb mit sperrbarem Mittendifferenzial und Geländeuntersetzung	
Getriebe	5-Gang-Schaltgetriebe, vollsynchronisiert	5-Gang-Schaltgetriebe, vollsynchronisiert	4-Stufen-Automatikgetriebe

Karosserie

Sitzplätze	4	4
Türen	3	3
Max. Länge³	4.150 mm	4.150 mm
Max. Breite³	1.870 mm	1.870 mm
Max. Höhe³	1.695 mm	1.695 mm
Radstand	2.440 mm	2.440 mm
Spurweite	Achse vorn 1.540 mm, Achse hinten 1.570 mm	Achse vorn 1.540 mm, Achse hinten 1.570 mm
Max. Bodenfreiheit	205 mm	205 mm
Wendekreis	10,2 m	10,2 m
Kofferraumvolumen	max. 964 l ⁴ , umgeklappte Lehne (VDA) 516 l, gerade Lehne (VDA) 184 l	max. 964 l ⁴ , umgeklappte Lehne (VDA) 516 l, gerade Lehne (VDA) 184 l

Fahrwerk

Lenkung	Zahnstangenlenkung, servounterstützt	Zahnstangenlenkung, servounterstützt
Radaufhängung	vorn Einzelradaufhängung mit McPherson-Federbeinen und Dreiecksquerlenkern, hinten Mehrlenker-Achse mit Schraubenfedern	vorn Einzelradaufhängung mit McPherson-Federbeinen und Dreiecksquerlenkern, hinten Mehrlenker-Achse mit Schraubenfedern
Bremsen	vorn innenbelüftete Scheibenbremsen, hinten selbstnachstellende Trommelbremsen	vorn innenbelüftete Scheibenbremsen, hinten innenbelüftete Scheibenbremsen
ABS	4-Kanal-System mit 4 Sensoren und elektronischer Bremskraftverteilung (EBD)	4-Kanal-System mit 4 Sensoren und elektronischer Bremskraftverteilung (EBD)
Bereifung	225/70R16 102S	225/70R16 102S
Felge	6,5 J x 16 (16,51 x 40,64 cm)	6,5 J x 16 (16,51 x 40,64 cm)

¹Gemäß VO EG 715/2007 in der gegenwärtig geltenden Fassung. Je nach Fahrweise, Straßen- und Verkehrsverhältnissen, Umwelteinflüssen, Zubehör, Fahrzeugzustand und -ausstattung ergeben sich in der Praxis Werte für den Kraftstoffverbrauch, die von den nach dieser Norm ermittelten Werten abweichen.

5-Türer

1.9 DDiS

2.4

2.4 Automatik

1.9 DDiS

wassergekühlter Vierzylinder-Turbodieselmotor, 8 Ventile, 1 oben liegende Nockenwelle, Common-Rail-Direkteinspritzung	wassergekühlter Vierzylindermotor, 16 Ventile, 2 oben liegende Nockenwellen mit variabler Ventilsteuerung (VVT), Multipoint-Einspritzung		wassergekühlter Vierzylinder-Turbodieselmotor, 8 Ventile, 1 oben liegende Nockenwelle, Common-Rail-Direkteinspritzung
1.870 cm ³	2.393 cm ³		1.870 cm ³
80,0 mm x 93,0 mm	92,0 mm x 90,0 mm		80,0 mm x 93,0 mm
17,0:1	10,0:1		17,0:1
95 kW (129 PS) bei 4.000 U/min	124 kW (169 PS) bei 6.000 U/min		95 kW (129 PS) bei 4.000 U/min
300 Nm bei 1.750–2.500 U/min	227 Nm bei 3.800 U/min		300 Nm bei 1.750–2.500 U/min
170 km/h	185 km/h	175 km/h	170 km/h
12,8 Sek.	11,7 Sek.	12,0 Sek.	13,2 Sek.
Euro 5, serienmäßig mit Dieselpartikelfilter (DPF)	Euro 5		Euro 5, serienmäßig mit Dieselpartikelfilter (DPF)
innerorts 7,8 l/100 km, außerorts 6,0 l/100 km, kombiniert 6,6 l/100 km	innerorts 11,2 l/100 km, außerorts 7,5 l/100 km, kombiniert 8,8 l/100 km	innerorts 12,1 l/100 km, außerorts 8,1 l/100 km, kombiniert 9,6 l/100 km	innerorts 7,8 l/100 km, außerorts 6,0 l/100 km, kombiniert 6,6 l/100 km
kombiniert 174 g/km	kombiniert 204 g/km	kombiniert 221 g/km	kombiniert 174 g/km
Diesel	Super bleifrei (ROZ 95)		Diesel
55 l	66 l		66 l
1.940 kg	2.100 kg		2.170 kg
1.604–1.668 kg	1.644–1.711 kg	1.659–1.726 kg	1.729–1.797 kg
vorn 970 kg, hinten 1.090 kg	vorn 1.050 kg, hinten 1.210 kg		vorn 1.050 kg, hinten 1.210 kg
bis 12% Steigung: gebremst 1.600 kg, ungebremst 550 kg	bis 12% Steigung: gebremst 1.850 kg, ungebremst 750 kg	bis 12% Steigung: gebremst 1.700 kg, ungebremst 750 kg	bis 12% Steigung: gebremst 2.000 kg, ungebremst 750 kg
85 kg	85 kg		85 kg
permanenter Allradantrieb mit sperrbarem Mittendifferenzial und Geländeuntersetzung	permanenter Allradantrieb mit sperrbarem Mittendifferenzial und Geländeuntersetzung		permanenter Allradantrieb mit sperrbarem Mittendifferenzial und Geländeuntersetzung
5-Gang-Schaltgetriebe, vollsynchronisiert	5-Gang-Schaltgetriebe, vollsynchronisiert	4-Stufen- Automatikgetriebe	5-Gang-Schaltgetriebe, vollsynchronisiert
4	5		5
3	5		5
4.150 mm	4.575 mm		4.575 mm
1.870 mm	1.880 mm		1.880 mm
1.695 mm	1.695 mm		1.695 mm
2.440 mm	2.640 mm		2.640 mm
Achse vorn 1.540 mm, Achse hinten 1.570 mm	Achse vorn 1.540 mm, Achse hinten 1.570 mm		Achse vorn 1.540 mm, Achse hinten 1.570 mm
190 mm	205 mm		190 mm
10,2 m	11,0 m		11,0 m
max. 964 l ⁴ , umgeklappte Lehne (VDA) 516 l, gerade Lehne (VDA) 184 l	max. 1.386 l ⁴ , umgeklappte Lehne (VDA) 758 l, gerade Lehne (VDA) 398 l		max. 1.386 l ⁴ , umgeklappte Lehne (VDA) 758 l, gerade Lehne (VDA) 398 l
Zahnstangenlenkung, servounterstützt	Zahnstangenlenkung, servounterstützt		Zahnstangenlenkung, servounterstützt
vorn Einzelradaufhängung mit McPherson- Federbeinen und Dreiecksquerlenkern, hinten Mehrlenker-Achse mit Schraubenfedern	vorn Einzelradaufhängung mit McPherson-Federbeinen und Dreiecksquerlenkern, hinten Mehrlenker-Achse mit Schraubenfedern		vorn Einzelradaufhängung mit McPherson- Federbeinen und Dreiecksquerlenkern, hinten Mehrlenker-Achse mit Schraubenfedern
vorn innenbelüftete Scheibenbremsen hinten innenbelüftete Scheibenbremsen	vorn innenbelüftete Scheibenbremsen hinten innenbelüftete Scheibenbremsen		vorn innenbelüftete Scheibenbremsen hinten innenbelüftete Scheibenbremsen
4-Kanal-System mit 4 Sensoren und elektronischer Bremskraftverteilung (EBD)	4-Kanal-System mit 4 Sensoren und elektronischer Bremskraftverteilung (EBD)		4-Kanal-System mit 4 Sensoren und elektronischer Bremskraftverteilung (EBD)
225/70R16 102S	225/65R17 101H		225/65R17 101H
6,5 J x 16 (16,51 x 40,64 cm)	6,5 J x 17 (16,51 x 43,18 cm)		6,5 J x 17 (16,51 x 43,18 cm)

²Leergewicht (75 kg für Fahrer und voller Tank eingerechnet) gilt für Fahrzeuge mit serienmäßiger Ausstattung. Sonderausstattungen erhöhen diesen Wert und verringern die Zuladung entsprechend.

³Je nach Ausstattung.
⁴Herstellerangabe.

Ausstattungslinien

1.6
City

2.4
Comfort

Innenausstattung

Klimaautomatik mit Pollenfilter	■	■
Servolenkung	■	■
Fensterheber vorn elektrisch	■	■
Fensterheber hinten elektrisch	—	—
Tempomat	—	—
Sitzheizung vorn	—	■
Fahrersitz höhenverstellbar	■	■
Rücksitzlehne und -bank im Verhältnis 60:40 separat umklappbar	—	—
Rücksitzlehne und -bank im Verhältnis 50:50 separat umklappbar	■	■
Rücksitzlehne neigungsverstellbar	■	■
Kopfstützen vorn und hinten je Sitzplatz höhenverstellbar	■	■
Lederlenkrad höhenverstellbar	—	—
Lenkrad höhenverstellbar	■	■
Innendekor silberfarben	■	■
Mittelkonsole mit Ablagefach und Getränkehaltern	■	■
Seitenfächer vorn und hinten	■	■
12-V-Steckdosen in Mittelkonsole und Kofferraum	■	■
Leselampen vorn ¹	■	■
Sonnenblenden vorn mit Schminkspiegel	■	■
Tankdeckel von innen entriegelbar	■	■
Lichtwarnsummer	■	■
Warnleuchte bei nicht vollständig geschlossenen Türen	■	■
Multifunktionsdisplay (Digitaluhr, Außentemperaturanzeige, Verbrauchsanzeige)	■	■
Drehzahlmesser	■	■

Audio und Kommunikation

Clarion Navigationssystem mit TMCpro, 30-GB-Festplatte und Audiofunktionen (Radio, CD, DVD, MP3)	—	—
CD-Radio MP3-fähig inklusive Lenkradbedienung	■	■
7 Lautsprecher	—	—
4 Lautsprecher	■	■

Außenausstattung

Zentralverriegelung mit Funkfernbedienung	■	■
Keyless Start (schlüsselloses Einsteigen und Starten)	—	■
Außenspiegel elektrisch verstellbar	■	■
Außenspiegel beheizbar	—	■
Außenspiegel mit integrierten Seitenblinkern	■	■
Xenonscheinwerfer	—	—
Scheinwerferreinigungsanlage	—	—
Halogenscheinwerfer	■	■
Nebelscheinwerfer	—	—
Scheiben rundum getönt	■	■
Privacy Glass (Heckscheibe und hintere Seitenscheiben abgedunkelt)	—	—
Heckscheibenintervallwischer mit Waschanlage	■	■
Heckscheibenheizung	■	■
Stoßfänger und Außenspiegel in Wagenfarbe	■	■
Dachreling schwarz	■	■
Reserveradvollabdeckung mit Suzuki Schriftzug	—	■
Reserveradblende mit Suzuki Schriftzug	■	—

¹5-Türer zusätzliche Innenraumleuchte mittig.

Ausstattungslinien und Preise¹

3-Türer

1.6
City

2.4
Comfort

43,18 cm (17"-) Alufelgen (Bereifung 225/65 R17)	—	—
40,64 cm (16"-) Alufelgen (Bereifung 225/70 R16)	■	■

Sicherheitsausstattung

ABS mit elektronischer Bremskraftverteilung	■	■
ESP	■	■
Allradantrieb permanent	■	■
Geländeuntersetzung	—	■
Mittendifferenzial	■	■
Airbags vorn für Fahrer und Beifahrer	■	■
Seitenairbags vorn	■	■
Vorhangairbags vorn	■	■
Vorhangairbags hinten	—	—
Scheibenbremsen vorn	■	■
Scheibenbremsen hinten	—	■
Seitenaufprallschutz	■	■
Dreipunkt-Sicherheitsgurte vorn und hinten je Sitzplatz	■	■
Gurtstraffer vorn	■	■
Sicherheitsgurte vorn höhenverstellbar	■	■
Warnsystem für nicht angelegten Sicherheitsgurt	■	■
ISOFIX-Kindersitzbefestigungen hinten auf den beiden äußeren Fondsitzen	■	■

Modell

Grand Vitara 5-Gang-Schaltgetriebe	19.990,- EUR	23.390,- EUR
Grand Vitara 4-Stufen-Automatikgetriebe	—	24.690,- EUR

Sonderausstattung

Metallic-Lackierung	450,- EUR	450,- EUR
---------------------	-----------	-----------

Zubehör

Zubehör	Artikel-Nr.	Preis ²
1 Frontschutzbügel „Off Road II“	990E0-65J89-000	291,67 EUR
2 Alufelge, 8 J x 19"	990E0-65J91-000	246,81 EUR
3 Seitenschutzleisten-Set	990E0-64J02-000 ³	120,11 EUR
	990E0-65J07-000 ^{4,6}	124,55 EUR
4 Trittbrett „Alu“	990E0-64J19-000 ³	388,82 EUR
	990E0-65J67-000 ^{4,6}	462,48 EUR
5 Anhängerkupplung ⁵	990E0-64J09-000 ³	353,32 EUR
	990E0-64J38-000 ⁴	398,96 EUR
	990E0-64J52-000 ⁶	398,96 EUR
6 E-Satz 13-polig ⁵	990E0-62J38-000	131,94 EUR
7 Dachspoiler	990E0-65J04-000	152,94 EUR
8 Rückfahrwarner	990E0-68L53-000	182,49 EUR
9 Dachbox „Certo“ 460	990E0-59J43-000	502,24 EUR

¹Unverbindliche Preisempfehlung der Suzuki International Europe GmbH inkl. 19% MwSt., zuzüglich Überführungs- und Zulassungskosten. ²Alle Preise sind unverbindliche Preisempfehlungen der Suzuki International Europe GmbH, inkl. 19% MwSt., zzgl. Lackierungs- und Montagekosten. ³Gilt für 3-Türer. ⁴Gilt für 5-Türer. ⁵Bitte Bedienungsanleitung lesen und Lastgrenzen des Fahrzeugs beachten.

⁶Nur passend für Sondermodell Grand Vitara X30. ⁷Nicht passend für das Sondermodell X30. ⁸Fahrzeugabmessungen je nach Ausstattung. Detaillierte Aufstellung: Siehe „Technische Daten“.

5-Türer

**1.9 DDiS
Comfort**

**2.4
Comfort**

**1.9 DDiS
Club**

**1.9 DDiS
Comfort**

—	■	■	■
■	—	—	—
■	■	■	■
■	■	■	■
■	■	■	■
■	■	■	■
■	■	■	■
■	■	■	■
■	■	■	■
—	■	■	■
■	■	■	■
■	■	■	■
■	■	■	■
■	■	■	■
■	■	■	■
■	■	■	■
■	■	■	■
■	■	■	■

23.790,- EUR

27.190,- EUR

25.790,- EUR

27.990,- EUR

—

28.490,- EUR

—

—

450,- EUR

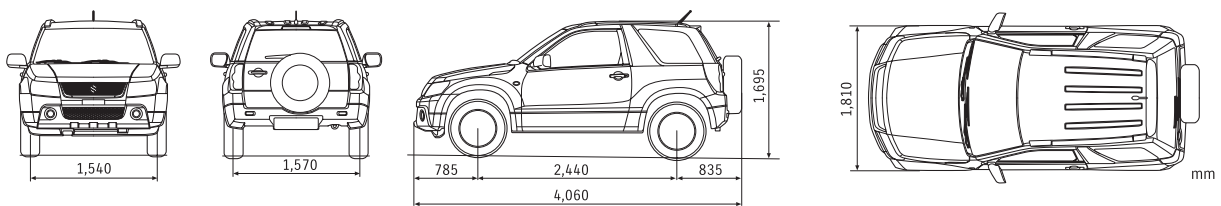
490,- EUR

490,- EUR

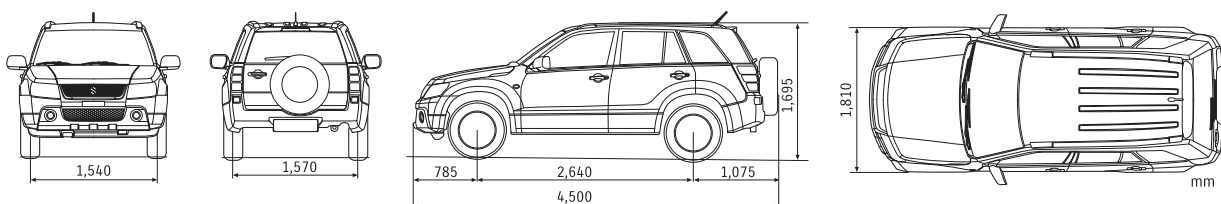
490,- EUR

■ enthalten — nicht verfügbar

Maße Grand Vitara 3-Türer⁸



Maße Grand Vitara 5-Türer⁸



Suzuki 3-Jahres-Garantie

Beim Kauf eines Neuwagens geben wir Ihnen drei Jahre Garantie bis zu einer Laufleistung von 100.000 km nach den Suzuki Garantiebestimmungen.



Suzuki Mobilitätsservice

Sollten Sie innerhalb dieses Garantiezeitraums einmal nicht weiterkommen, hilft Ihnen unser Mobilitätsservice in Deutschland und im europäischen Ausland rund um die Uhr weiter. Und das sowohl bei einer Panne als auch bei einem Unfall.



Suzuki Neuwagen-Anschlussgarantie

Ein Muss für alle, die nicht nach drei Jahren oder dem Erreichen der Kilometergrenze auf die von Suzuki gebotene Sicherheit verzichten wollen. Erwerben Sie deshalb noch während der ersten drei Jahre Ihre Neuwagen-Anschlussgarantie! Diese gilt für weitere zwei Jahre oder bis 150.000 km Laufleistung. Gern informiert Sie Ihr teilnehmender Suzuki Partner über Leistungen und Konditionen der Neuwagen-Anschlussgarantie.



Suzuki Gebrauchtwagengarantie

Ist Ihr Suzuki zwischen sechs und zwölf Jahre alt, können Sie sich mit der Gebrauchtwagengarantie jeweils für ein Jahr absichern. Sie bietet Ihnen bis zu einer maximalen Laufleistung von 180.000 km ganz ähnliche Leistungen wie die Suzuki Neuwagen-Anschlussgarantie. Auch hierzu informiert Sie Ihr teilnehmender Suzuki Partner gerne.




Suzuki 12-Jahres-Garantie gegen Durchrostung

Auf den ersten Blick „nur“ eine Garantie, auf den zweiten der Vertrauensbeweis schlechthin für die Qualität und Zuverlässigkeit unserer Autos.

Suzuki Treuebonus

Bis zum zehnten Jahr sicher unterwegs: Bei jährlicher Wartung bei Ihrem Suzuki Partner über die Herstellergarantie hinaus schenken wir Ihnen mit unserem Treuebonus jeweils bis zu zwölf Monate unseres Mobilitätsservice, den Sie schon während des Garantiezeitraums genossen haben. Das heißt: Sollten Sie auch nach den ersten drei Jahren aufgrund einer Panne oder eines Unfalls nicht weiterkommen, helfen wir Ihnen sofort und sind rund um die Uhr für Sie da. Nähere Informationen zum Suzuki Treuebonus erhalten Sie bei Ihrem teilnehmenden Suzuki Partner.



Kaufen leicht gemacht

Suzuki bietet Ihnen eine Serie von attraktiven Finanzierungs- und Leasingangeboten, die Ihnen schon allein beim Autokauf alle Freiheiten einräumen. Über aktuelle Angebote informiert Sie Ihr teilnehmender Suzuki Partner gern.



Vorteilhaft versichert

Für besonders vorteilhafte Versicherungspakete fragen Sie einfach Ihren teilnehmenden Suzuki Partner.



101111-501, Stand der Drucklegung: Januar 2012

SUZUKI INTERNATIONAL EUROPE GMBH
Suzuki-Allee 7
64625 Bensheim
www.suzuki.de